
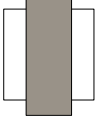






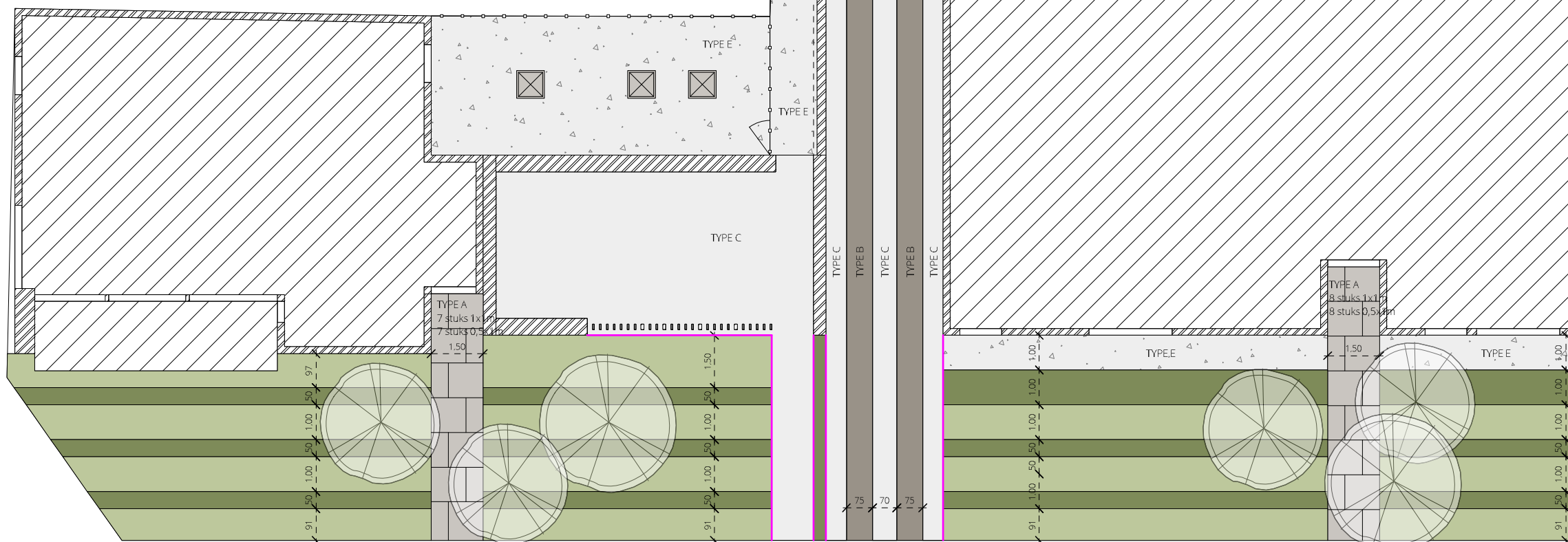


# TECHNISCH PLAN

TUIN LOMMEL - KIMPEN

## LEGENDE

-  verharding in megategels 1x1m en 0,5x1m  
bv. type stone & style - kleur gris naturel - megategel carreau  
TYPE A +/- 136 stuks
-  verharding in tegel waterpasserend bv. type stone & style  
grasslines small carreau 25x25 - kleur carbon  
op te vullen met lava of basalt split  
TYPE B +/- 31,5m<sup>2</sup>
-  verharding in betonklinkers  
bv. type stone & style - klinker classic 22x11 -  
kleur grijs  
TYPE C +/- 89 m<sup>2</sup>
-  verharding in hout - bv. padouk  
TYPE D +/- 27 m<sup>2</sup>
-  verharding in lava (bv. 4-16mm)  
TYPE E +/- m<sup>2</sup>
-  kantopsluiting in betonnen boordsteen  
100x6x20cm  
+/- 35 m
-  1,50  
maataanduiding
-  eventueel kunstgras  
TYPE F +/- 104 m<sup>2</sup>



NOTA  
De tuinplannen zijn getekend op basis van de aangeleverde plannen door de bouwheer.  
De weergegeven afmetingen kunnen afwijken van de werkelijke situatie. De maataanduiding dient als indicatief beschouwd te worden.

Er dienen nog de nodige klinkerdeksels en verlichtingsroosters voorzien te worden die in de verhardingen liggen - ter plaatse te bepalen met gekozen aannemer

De nodige vergunningen dienen aangevraagd te worden door de bouwheer.

0 1 2 3 4 5m

SCHAAL 1/150



IN SAMENWERKING MET

*Mart Smets*

TUINARCHITECTUUR